

**ОТЧЕТ
ОБ ИСПОЛНЕНИИ УЧРЕЖДЕНИЕМ ПЛАНА ЕГО ФИНАНСОВО-ХОЗЯЙСТВЕННОЙ ДЕЯТЕЛЬНОСТИ**

на «01» января 2017 г.

Учреждение Сев.МБУДО ЦДТ г.Оренбурга (207)
 Обособленное подразделение _____
 Учредитель _____
 Наименование органа, осуществляющего полномочия учредителя Управление образования администрации города Оренбурга
 Вид финансового обеспечения (деятельности) Приносящая доход деятельность (собственные доходы учреждения)
 Периодичность: квартальная, годовая
 Единица измерения: руб.

| | |
|---------------|-------------|
| Форма по ОКУД | Коды |
| Дата | 0503737 |
| по ОКПО | 01.01.2017 |
| | 36393142 |
| по ОКТМО | 53401000000 |
| по ОКПО | |
| Глава по БК | 039 |
| | |
| по ОКЕИ | 383 |

1. Доходы учреждения

| Наименование показателя | Код строки | Код аналитики | Утверждено плановых назначений | Исполнено плановых назначений | | | | | Не исполнено плановых назначений |
|---|------------|---------------|--------------------------------|-------------------------------|------------------------|------------------------|------------------------|--------------|----------------------------------|
| | | | | через лицевые счета | через банковские счета | через кассу учреждения | некассовыми операциями | итого | |
| 1 | 2 | 3 | 4 | 5 | 6 | 7 | 8 | 9 | 10 |
| Доходы - всего | 010 | | 2 740 727,85 | 2 740 727,85 | - | - | - | 2 740 727,85 | - |
| Доходы от оказания платных услуг | | 130 | 389 307,80 | 389 307,80 | - | - | - | 389 307,80 | - |
| Суммы принудительного изъятия | | 140 | 20 352,92 | 20 352,92 | - | - | - | 20 352,92 | - |
| Прочие доходы | | 180 | 2 328 484,13 | 2 328 484,13 | - | - | - | 2 328 484,13 | - |
| Уменьшение стоимости материальных запасов | | 440 | 2 583,00 | 2 583,00 | - | - | - | 2 583,00 | - |

2. Расходы учреждения

| Наименование показателя | Код строки | Код аналитики | Утверждено плановых назначений | Исполнено плановых назначений | | | | | Не исполнено плановых назначений |
|---|------------|---------------|--------------------------------|-------------------------------|------------------------|------------------------|------------------------|--------------|----------------------------------|
| | | | | через лицевые счета | через банковские счета | через кассу учреждения | некассовыми операциями | итого | |
| 1 | 2 | 3 | 4 | 5 | 6 | 7 | 8 | 9 | 10 |
| Расходы - всего | 200 | х | 2 579 787,19 | 2 579 787,19 | - | - | - | 2 579 787,19 | - |
| в том числе: | | | | | | | | | |
| Фонд оплаты труда и страховые взносы | | 111 | 80 224,21 | 80 224,21 | - | - | - | 80 224,21 | - |
| Иные выплаты персоналу, за исключением фонда оплаты труда | | 112 | 17 656,60 | 17 656,60 | - | - | - | 17 656,60 | - |
| Взносы по обязательному социальному страхованию на выплаты по оплате труда работникам и иные выплаты работникам казенных учреждений | | 119 | 24 348,53 | 24 348,53 | - | - | - | 24 348,53 | - |
| Закупка товаров, работ, услуг в целях капитального ремонта государственного (муниципального) имущества | | 243 | 130 000,00 | 130 000,00 | - | - | - | 130 000,00 | - |
| Прочая закупка товаров, работ и услуг для обеспечения государственных (муниципальных) нужд | | 244 | 2 264 812,50 | 2 264 812,50 | - | - | - | 2 264 812,50 | - |
| Уплата прочих налогов, сборов и иных платежей | | 852 | 59 151,00 | 59 151,00 | - | - | - | 59 151,00 | - |
| Уплата иных платежей | | 853 | 3 594,35 | 3 594,35 | - | - | - | 3 594,35 | - |
| Результат исполнения (дефицит / профицит) | 450 | х | 160 940,66 | 160 940,66 | - | - | - | 160 940,66 | х |

3. Источники финансирования дефицита средств учреждения


| Наименование показателя | Код строки | Код аналитики | Утверждено плановых назначений | Исполнено плановых назначений | | | | | Не исполнено плановых назначений |
|--|------------|---------------|--------------------------------|-------------------------------|------------------------|------------------------|------------------------|---------------|----------------------------------|
| | | | | через лицевые счета | через банковские счета | через кассу учреждения | некассовыми операциями | итого | |
| 1 | 2 | 3 | 4 | 5 | 6 | 7 | 8 | 9 | 10 |
| Источники финансирования дефицита средств - всего (стр. 520 + стр. 590 + стр. 620 + стр. 700 + стр. 730 + стр. 820 + стр. 830) в том числе: | 500 | | - | -160 940,66 | - | - | - | -160 940,66 | - |
| Внутренние источники из них: | 520 | | - | - | - | - | - | - | - |
| Движение денежных средств | 590 | x | - | - | - | - | - | - | - |
| поступление денежных средств | 591 | 510 | - | - | - | - | - | - | - |
| прочие | | | - | - | - | - | - | - | - |
| выбытие денежных средств | 592 | 610 | - | - | - | - | - | - | - |
| Внешние источники из них: | 620 | | - | - | - | - | - | - | - |
| Изменение остатков средств | 700 | x | - | -160 940,66 | - | - | - | -160 940,66 | - |
| увеличение остатков средств, всего | 710 | 510 | - | -2 740 727,85 | -17 656,60 | -17 656,60 | - | -2 776 041,05 | x |
| уменьшение остатков средств, всего | 720 | 610 | - | 2 579 787,19 | 17 656,60 | 17 656,60 | - | 2 615 100,39 | x |
| Изменение остатков по внутренним оборотам средств учреждения в том числе: | 730 | x | - | - | - | - | - | - | - |
| увеличение остатков средств учреждения | 731 | 510 | - | - | 17 656,60 | 17 656,60 | - | 35 313,20 | x |
| уменьшение остатков средств учреждения | 732 | 610 | - | - | -17 656,60 | -17 656,60 | - | -35 313,20 | x |
| Изменение остатков по внутренним расчетам в том числе: | 820 | x | - | - | - | - | - | - | - |
| увеличение остатков по внутренним расчетам (Кт 030404510) | 821 | | - | - | - | - | - | - | - |
| уменьшение остатков по внутренним расчетам (Дт 030404610) | 822 | | - | - | - | - | - | - | - |

| Наименование показателя | Код строки | Код аналитики | Утверждено плановых назначений | Исполнено плановых назначений | | | | | Не исполнено плановых назначений |
|--|------------|---------------|--------------------------------|-------------------------------|------------------------|------------------------|------------------------|-------|----------------------------------|
| | | | | через лицевые счета | через банковские счета | через кассу учреждения | некассовыми операциями | итого | |
| 1 | 2 | 3 | 4 | 5 | 6 | 7 | 8 | 9 | 10 |
| Изменение остатков расчетов по внутренним привлечением средств в том числе: | 830 | x | - | - | - | - | - | - | - |
| увеличение расчетов по внутреннему привлечению остатков средств (Кт 030406000) | 831 | | - | - | - | - | - | - | - |
| уменьшение расчетов по внутреннему привлечению остатков средств (Дт 030406000) | 832 | | - | - | - | - | - | - | - |

4. Сведения о возвратах остатков субсидий и расходов прошлых лет

| Наименование показателя | Код строки | Код аналитики | Произведено возвратов | | | | |
|---|------------|---------------|-----------------------|------------------------|------------------------|------------------------|-------|
| | | | через лицевые счета | через банковские счета | через кассу учреждения | некассовыми операциями | итого |
| 1 | 2 | 3 | 5 | 6 | 7 | 8 | 9 |
| Возвращено остатков субсидий прошлых лет, всего | 910 | | - | - | - | - | - |
| из них по кодам аналитики: | 911 | | - | - | - | - | - |
| Возвращено расходов прошлых лет, всего | 950 | | - | - | - | - | - |
| из них по кодам аналитики: | 951 | | - | - | - | - | - |

Руководитель


(подпись)

Каратаева В.Н.

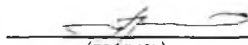
(расшифровка подписи)

Руководитель
финансово-
экономической службы

(подпись)

(расшифровка подписи)

Главный бухгалтер


(подпись)

Трегубова Т.В.

(расшифровка подписи)

Централизованная бухгалтерия

(наименование, ОГРН, ИНН, КПП, местонахождение)

Руководитель
(уполномоченное лицо)


(должность)

(подпись)

(расшифровка подписи)

Исполнитель

Руководитель группы
(должность)


(подпись)

Биткулова Н.Т.
(расшифровка подписи)

98 76 38
(телефон, e-mail)

**ОТЧЕТ
ОБ ИСПОЛНЕНИИ УЧРЕЖДЕНИЕМ ПЛАНА ЕГО ФИНАНСОВО-ХОЗЯЙСТВЕННОЙ ДЕЯТЕЛЬНОСТИ**

на «01» января 2017 г.

Учреждение Сев.МБУДО ЦДТ г.Оренбурга (207)
 Обособленное подразделение _____
 Учредитель _____
 Наименование органа, осуществляющего полномочия учредителя Управление образования администрации города Оренбурга
 Вид финансового обеспечения (деятельности) Субсидии на иные цели
 Периодичность: квартальная, годовая
 Единица измерения: руб.

| |
|-----------------------|
| КОДЫ |
| Форма по ОКУД 0503737 |
| Дата 01.01.2017 |
| по ОКПО 36393142 |
| по ОКТМО 53401000000 |
| по ОКПО |
| Глава по БК 039 |
| по ОКЕИ 383 |

1. Доходы учреждения

| Наименование показателя | Код строки | Код аналитики | Утверждено плановых назначений | Исполнено плановых назначений | | | | | Не исполнено плановых назначений |
|-------------------------|------------|---------------|--------------------------------|-------------------------------|------------------------|------------------------|------------------------|------------|----------------------------------|
| | | | | через лицевые счета | через банковские счета | через кассу учреждения | некассовыми операциями | итого | |
| 1 | 2 | 3 | 4 | 5 | 6 | 7 | 8 | 9 | 10 |
| Доходы - всего | 010 | | 957 460,00 | 913 070,00 | - | - | - | 913 070,00 | 44 390,00 |
| Прочие доходы | | 180 | 957 460,00 | 913 070,00 | - | - | - | 913 070,00 | 44 390,00 |

2. Расходы учреждения

| Наименование показателя | Код строки | Код аналитики | Утверждено плановых назначений | Исполнено плановых назначений | | | | | Не исполнено плановых назначений |
|--|------------|---------------|--------------------------------|-------------------------------|------------------------|------------------------|------------------------|------------|----------------------------------|
| | | | | через лицевые счета | через банковские счета | через кассу учреждения | некассовыми операциями | итого | |
| 1 | 2 | 3 | 4 | 5 | 6 | 7 | 8 | 9 | 10 |
| Расходы - всего | 200 | х | 957 460,00 | 913 070,00 | - | - | - | 913 070,00 | 44 390,00 |
| в том числе: | | | | | | | | | |
| Прочая закупка товаров, работ и услуг для обеспечения государственных (муниципальных) нужд | | 244 | 955 460,00 | 911 070,00 | - | - | - | 911 070,00 | 44 390,00 |
| Уплата прочих налогов, сборов и иных платежей | | 852 | 2 000,00 | 2 000,00 | - | - | - | 2 000,00 | - |
| Результат исполнения (дефицит / профицит) | 450 | х | - | - | - | - | - | - | х |

**3. Источники финансирования дефицита средств
учреждения**


| Наименование показателя | Код строки | Код аналитики | Утверждено плановых назначений | Исполнено плановых назначений | | | | | Не исполнено плановых назначений |
|---|------------|---------------|--------------------------------|-------------------------------|------------------------|------------------------|------------------------|-------------|----------------------------------|
| | | | | через лицевые счета | через банковские счета | через кассу учреждения | некассовыми операциями | итого | |
| 1 | 2 | 3 | 4 | 5 | 6 | 7 | 8 | 9 | 10 |
| Источники финансирования дефицита средств - всего (стр. 520 + стр. 590+ стр. 620 + стр. 700 + стр. 730 + стр. 820 + стр. 830) в том числе: | 500 | | - | - | - | - | - | - | - |
| Внутренние источники из них: | 520 | | - | - | - | - | - | - | - |
| Движение денежных средств | 590 | x | - | - | - | - | - | - | - |
| поступление денежных средств | 591 | 510 | - | - | - | - | - | - | - |
| прочие | | | - | - | - | - | - | - | - |
| выбытие денежных средств | 592 | 610 | - | - | - | - | - | - | - |
| Внешние источники из них: | 620 | | - | - | - | - | - | - | - |
| Изменение остатков средств | 700 | x | - | - | - | - | - | - | - |
| увеличение остатков средств, всего | 710 | 510 | - | -913 070,00 | - | - | - | -913 070,00 | x |
| уменьшение остатков средств, всего | 720 | 610 | - | 913 070,00 | - | - | - | 913 070,00 | x |
| Изменение остатков по внутренним оборотам средств учреждения в том числе: | 730 | x | - | - | - | - | - | - | - |
| увеличение остатков средств учреждения | 731 | 510 | - | - | - | - | - | - | x |
| уменьшение остатков средств учреждения | 732 | 610 | - | - | - | - | - | - | x |
| Изменение остатков по внутренним расчетам в том числе: | 820 | x | - | - | - | - | - | - | - |
| увеличение остатков по внутренним расчетам (Кт 030404510) | 821 | | - | - | - | - | - | - | - |
| уменьшение остатков по внутренним расчетам (Дт 030404610) | 822 | | - | - | - | - | - | - | - |

| Наименование показателя | Код строки | Код аналитики | Утверждено плановых назначений | Исполнено плановых назначений | | | | | Не исполнено плановых назначений |
|--|------------|---------------|--------------------------------|-------------------------------|------------------------|------------------------|------------------------|-------|----------------------------------|
| | | | | через лицевые счета | через банковские счета | через кассу учреждения | некассовыми операциями | итого | |
| 1 | 2 | 3 | 4 | 5 | 6 | 7 | 8 | 9 | 10 |
| Изменение остатков расчетов по внутренним привлечением средств в том числе: | 830 | x | - | - | - | - | - | - | - |
| увеличение расчетов по внутреннему привлечению остатков средств (Кт 030406000) | 831 | | - | - | - | - | - | - | - |
| уменьшение расчетов по внутреннему привлечению остатков средств (Дт 030406000) | 832 | | - | - | - | - | - | - | - |

4. Сведения о возвратах остатков субсидий и расходов прошлых лет

| Наименование показателя | Код строки | Код аналитики | Произведено возвратов | | | | | |
|---|------------|---------------|-----------------------|------------------------|------------------------|------------------------|-------|---|
| | | | через лицевые счета | через банковские счета | через кассу учреждения | некассовыми операциями | итого | |
| 1 | 2 | 3 | 5 | 6 | 7 | 8 | 9 | |
| Возвращено остатков субсидий прошлых лет, всего | 910 | | - | - | - | - | - | - |
| из них по кодам аналитики: | 911 | | - | - | - | - | - | - |
| Возвращено расходов прошлых лет, всего | 950 | | - | - | - | - | - | - |
| из них по кодам аналитики: | 951 | | - | - | - | - | - | - |

Руководитель


(подпись)

Каратаева В.Н.


(расшифровка подписи)

Руководитель
финансово-
экономической службы

(подпись)

(расшифровка подписи)

Главный бухгалтер


(подпись)

Трегубова Т.В.

(расшифровка подписи)

Централизованная бухгалтерия

(наименование, ОГРН, ИНН, КПП, местонахождение)

Руководитель
(уполномоченное лицо)


(должность)

(подпись)

(расшифровка подписи)

Исполнитель

Руководитель группы
(должность)


(подпись)

Биткулова Н.Т.
(расшифровка подписи)

98 76 38
(телефон, e-mail)

**ОТЧЕТ
ОБ ИСПОЛНЕНИИ УЧРЕЖДЕНИЕМ ПЛАНА ЕГО ФИНАНСОВО-ХОЗЯЙСТВЕННОЙ ДЕЯТЕЛЬНОСТИ**

на «01» января 2017 г.

Учреждение Сев.МБУДО ЦДТ г.Оренбурга (207)
 Обособленное подразделение _____
 Учредитель _____
 Наименование органа, осуществляющего полномочия учредителя Управление образования администрации города Оренбурга
 Вид финансового обеспечения (деятельности) Субсидии на выполнение государственного (муниципального) задания
 Периодичность: квартальная, годовая
 Единица измерения: руб.

| | |
|---------------|-----------------|
| Форма по ОКУД | КОДЫ 0503737 |
| Дата | 01.01.2017 |
| по ОКПО | 36393142 |
| по ОКТМО | 53401000000 |
| по ОКПО | |
| Глава по БК | 039 |
| по ОКЕИ | 383 |

1. Доходы учреждения

| Наименование показателя | Код строки | Код аналитики | Утверждено плановых назначений | Исполнено плановых назначений | | | | | Не исполнено плановых назначений |
|----------------------------------|------------|---------------|--------------------------------|-------------------------------|------------------------|------------------------|------------------------|---------------|----------------------------------|
| | | | | через лицевые счета | через банковские счета | через кассу учреждения | некассовыми операциями | итого | |
| 1 | 2 | 3 | 4 | 5 | 6 | 7 | 8 | 9 | 10 |
| Доходы - всего | 010 | | 60 030 591,20 | 59 994 174,60 | - | - | - | 59 994 174,60 | 36 416,60 |
| Доходы от оказания платных услуг | | 130 | 60 030 591,20 | 59 994 174,60 | - | - | - | 59 994 174,60 | 36 416,60 |

2. Расходы учреждения

| Наименование показателя | Код строки | Код аналитики | Утверждено плановых назначений | Исполнено плановых назначений | | | | | Не исполнено плановых назначений |
|---|------------|---------------|--------------------------------|-------------------------------|------------------------|------------------------|------------------------|---------------|----------------------------------|
| | | | | через лицевые счета | через банковские счета | через кассу учреждения | некассовыми операциями | итого | |
| 1 | 2 | 3 | 4 | 5 | 6 | 7 | 8 | 9 | 10 |
| Расходы - всего | 200 | х | 60 046 401,77 | 59 991 401,77 | - | - | - | 59 991 401,77 | 55 000,00 |
| в том числе: | | | | | | | | | |
| Фонд оплаты труда и страховые взносы | | 111 | 41 438 032,15 | 41 383 032,15 | - | - | - | 41 383 032,15 | 55 000,00 |
| Иные выплаты персоналу, за исключением фонда оплаты труда | | 112 | 9 193,41 | 9 193,41 | - | - | - | 9 193,41 | - |
| Взносы по обязательному социальному страхованию на выплаты по оплате труда работникам и иные выплаты работникам казенных учреждений | | 119 | 12 339 519,27 | 12 339 519,27 | - | - | - | 12 339 519,27 | - |
| Прочая закупка товаров, работ и услуг для обеспечения государственных (муниципальных) нужд | | 244 | 6 237 172,33 | 6 237 172,33 | - | - | - | 6 237 172,33 | - |
| Уплата прочих налогов, сборов и иных платежей | | 852 | 9 370,27 | 9 370,27 | - | - | - | 9 370,27 | - |
| Уплата иных платежей | | 853 | 13 114,34 | 13 114,34 | - | - | - | 13 114,34 | - |
| Результат исполнения (дефицит / профицит) | 450 | х | -15 810,57 | 2 772,83 | - | - | - | 2 772,83 | х |

**3. Источники финансирования дефицита средств
учреждения**

| Наименование показателя | Код строки | Код аналитики | Утверждено плановых назначений | Исполнено плановых назначений | | | | | Не исполнено плановых назначений |
|---|------------|---------------|--------------------------------|-------------------------------|------------------------|------------------------|------------------------|----------------|----------------------------------|
| | | | | через лицевые счета | через банковские счета | через кассу учреждения | некассовыми операциями | итого | |
| 1 | 2 | 3 | 4 | 5 | 6 | 7 | 8 | 9 | 10 |
| Источники финансирования дефицита средств - всего (стр. 520 + стр. 590+ стр. 620 + стр. 700 + стр. 730 + стр. 820 + стр. 830) в том числе: | 500 | | - | -2 772,83 | - | - | - | -2 772,83 | - |
| Внутренние источники из них: | 520 | | - | - | - | - | - | - | - |
| Движение денежных средств | 590 | x | - | - | - | - | - | - | - |
| поступление денежных средств | 591 | 510 | - | - | - | - | - | - | - |
| прочие | | | - | - | - | - | - | - | - |
| выбытие денежных средств | 592 | 610 | - | - | - | - | - | - | - |
| Внешние источники из них: | 620 | | - | - | - | - | - | - | - |
| Изменение остатков средств | 700 | x | - | -2 772,83 | - | - | - | -2 772,83 | - |
| увеличение остатков средств, всего | 710 | 510 | - | -59 994 174,60 | -19 856,17 | -19 856,17 | - | -60 033 886,94 | x |
| уменьшение остатков средств, всего | 720 | 610 | - | 59 991 401,77 | 19 856,17 | 19 856,17 | - | 60 031 114,11 | x |
| Изменение остатков по внутренним оборотам средств учреждения в том числе: | 730 | x | - | - | - | - | - | - | - |
| увеличение остатков средств учреждения | 731 | 510 | - | - | 19 856,17 | 19 856,17 | - | 39 712,34 | x |
| уменьшение остатков средств учреждения | 732 | 610 | - | - | -19 856,17 | -19 856,17 | - | -39 712,34 | x |
| Изменение остатков по внутренним расчетам в том числе: | 820 | x | - | - | - | - | - | - | - |
| увеличение остатков по внутренним расчетам (Кт 030404510) | 821 | | - | - | - | - | - | - | - |
| уменьшение остатков по внутренним расчетам (Дт 030404610) | 822 | | - | - | - | - | - | - | - |

| Наименование показателя | Код строки | Код аналитики | Утверждено плановых назначений | Исполнено плановых назначений | | | | | Не исполнено плановых назначений |
|--|------------|---------------|--------------------------------|-------------------------------|------------------------|------------------------|------------------------|-------|----------------------------------|
| | | | | через лицевые счета | через банковские счета | через кассу учреждения | некассовыми операциями | итого | |
| 1 | 2 | 3 | 4 | 5 | 6 | 7 | 8 | 9 | 10 |
| Изменение остатков расчетов по внутренним привлечением средств в том числе: | 830 | x | - | - | - | - | - | - | - |
| увеличение расчетов по внутреннему привлечению остатков средств (Кт 030406000) | 831 | | - | - | - | - | - | - | - |
| уменьшение расчетов по внутреннему привлечению остатков средств (Дт 030406000) | 832 | | - | - | - | - | - | - | - |

4. Сведения о возвратах остатков субсидий и расходов прошлых лет

| Наименование показателя | Код строки | Код аналитики | Произведено возвратов | | | | |
|---|------------|---------------|-----------------------|------------------------|------------------------|------------------------|-------|
| | | | через лицевые счета | через банковские счета | через кассу учреждения | некассовыми операциями | итого |
| 1 | 2 | 3 | 5 | 6 | 7 | 8 | 9 |
| Возвращено остатков субсидий прошлых лет, всего | 910 | | - | - | - | - | - |
| из них по кодам аналитики: | 911 | | - | - | - | - | - |
| Возвращено расходов прошлых лет, всего | 950 | | - | - | - | - | - |
| из них по кодам аналитики: | 951 | | - | - | - | - | - |

Руководитель

(подпись)

Каратаева В.Н.

(расшифровка подписи)

Руководитель
финансово-экономической службы

(подпись)

(расшифровка подписи)

Главный бухгалтер

(подпись)

Трегубова Т.В.

(расшифровка подписи)

Централизованная бухгалтерия

(наименование, ОГРН, ИНН, КПП, местонахождение)

Руководитель
(уполномоченное лицо)

(должность)

(подпись)

(расшифровка подписи)

Исполнитель

Руководитель группы
(должность)

(подпись)

Биткулова Н.Т.
(расшифровка подписи)

98 76 38
(телефон, e-mail)